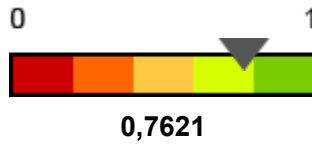


Dados da operadora UNIMED VILHENA - COOPERATIVA DE TRABALHO MEDICO LTDA

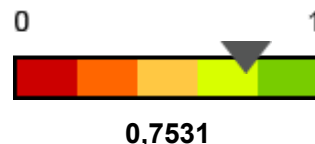
Nome Fantasia	UNIMED VILHENA
Registro ANS	34213-1
CNPJ	01.659.087/0001-76
Razão Social	UNIMED VILHENA - COOPERATIVA DE TRABALHO MEDICO LTDA
Situação do Registro ANS	Ativa
Total de Consumidores	9.255
Tipo	Operadora médico-hospitalar
Modalidade	Cooperativa Médica

[Voltar para consulta](#)**IDSS da operadora 2023 (Ano-base 2022)****Pontuação para operadora acreditada: Operadora não Acreditada**[Ver mais informações](#)**Indicador bônus
Operadora não pontuada**

1 - IDQS - QUALIDADE EM ATENÇÃO À SAÚDE

Avaliação do conjunto de ações em saúde que contribuem para o atendimento das necessidades de saúde dos beneficiários, com ênfase nas ações de promoção, prevenção e assistência à saúde prestada.

Ver mais informações

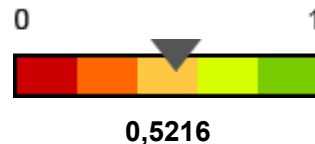


0,7531

2- IDGA - GARANTIA DE ACESSO

Condições relacionadas à rede assistencial que possibilitam a garantia de acesso, abrangendo a oferta de rede de prestadores.

Ver mais informações

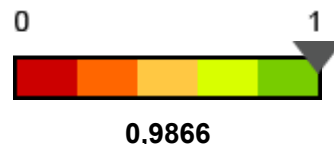


0,5216

3 - IDSM - SUSTENTABILIDADE NO MERCADO

Monitoramento da sustentabilidade da operadora, considerando seu equilíbrio econômico-financeiro, passando pela satisfação do beneficiário e compromissos com prestadores.

Ver mais informações

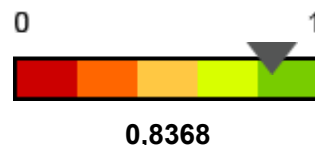


0,9866

4 - IDGR - GESTÃO DE PROCESSOS E REGULAÇÃO

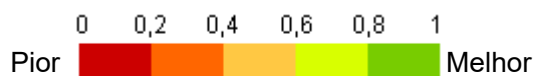
Entre outros indicadores, essa dimensão afere o cumprimento das obrigações técnicas e cadastrais das operadoras junto à ANS.

Ver mais informações



0,8368

Faixas de notas de avaliação:

**Gráfico de evolução do IDSS - TISS**

A ANS iniciou, a partir do IDSS ano-base 2017, uma nova etapa do Programa de Qualificação, que usa o Sistema de Informação do Padrão TISS (Troca de Informações na Saúde Suplementar) como fonte de dados para o processamento dos indicadores. A metodologia foi totalmente modificada, com os indicadores calculados sobre uma base de dados nova, gerando resultados que não são totalmente comparáveis com os anos anteriores.

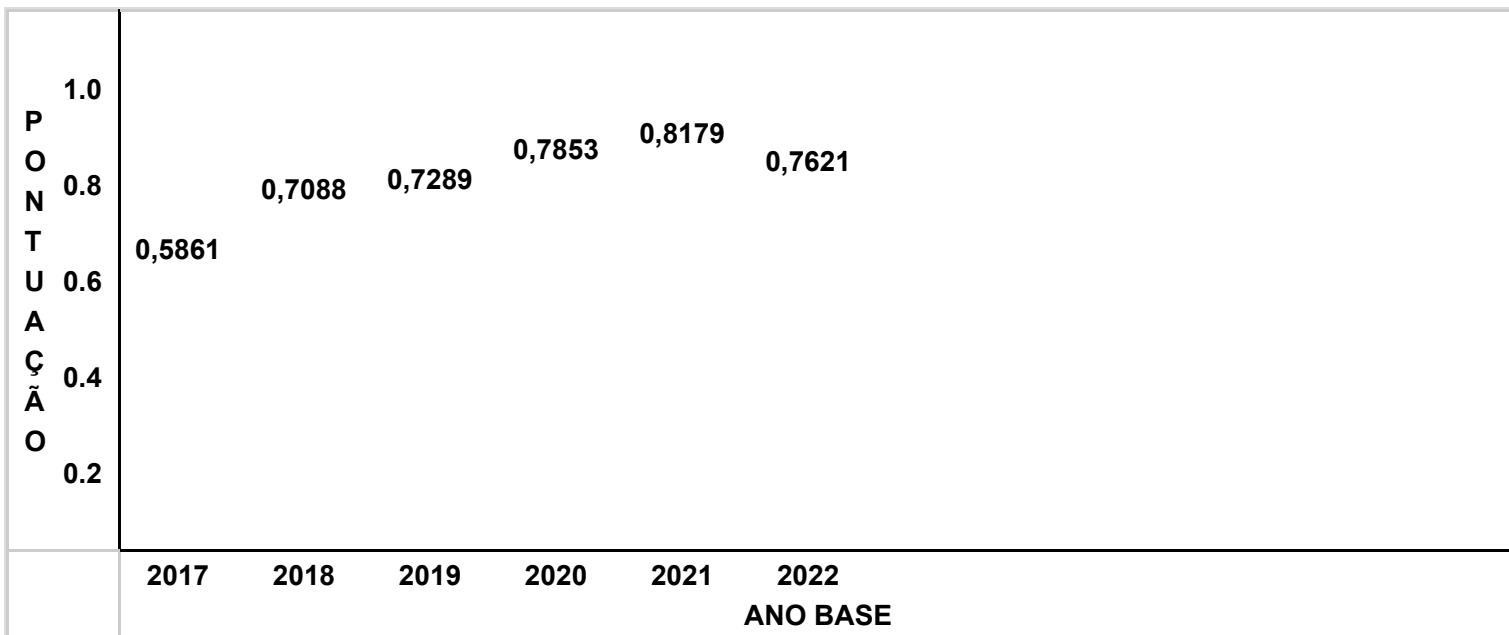
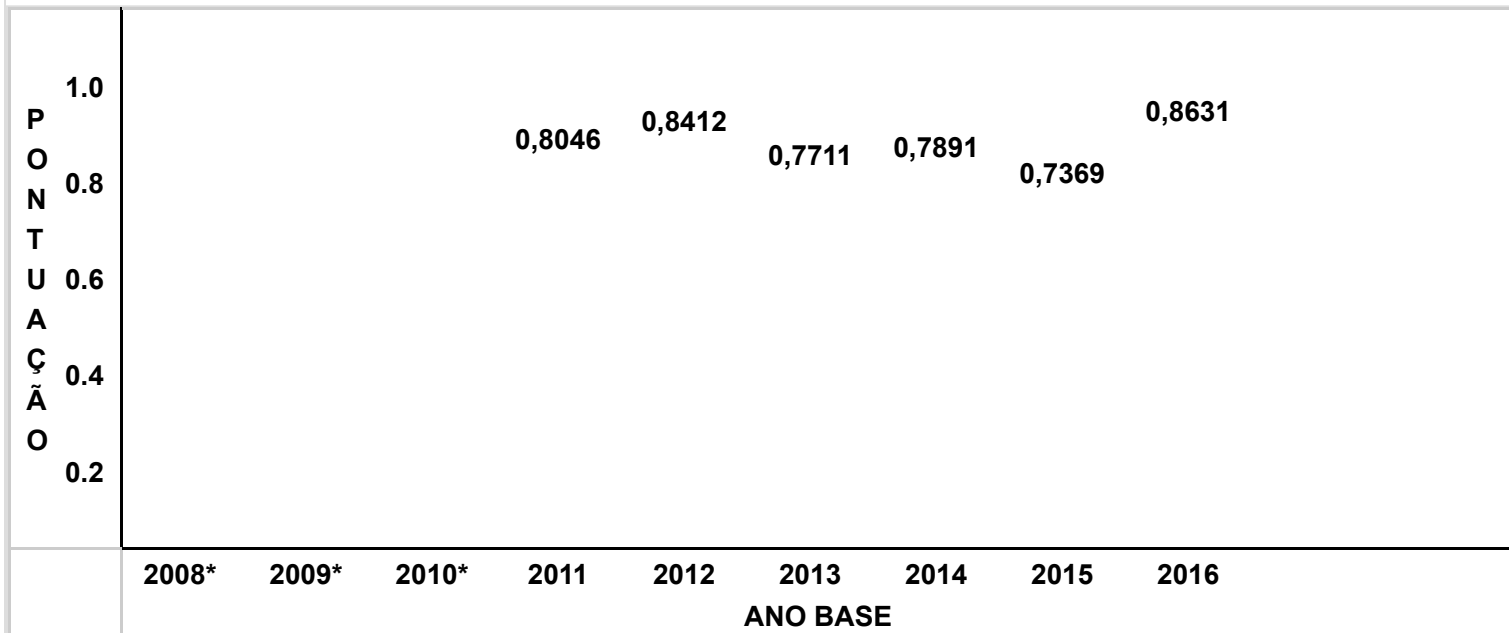


Gráfico de evolução do IDSS



< >

Para os anos de 2008, 2009 e 2010 os resultados foram apresentados apenas por faixa.

< >